

Concept: Ravensburger Verlag in
cooperation with „Exit Games“ Ravensburg
Author: Johannes Schiller
Editor: Marianne Schwarz
Illustration: © Jonas Jödicke @jojoesart
Design: dreispur GmbH
© 2020

www.ravensburger.de
Ravensburger Verlag GmbH
Postfach 24 60 | D-88194 Ravensburg



Im Naturkundemuseum

Wie spannend, was es im Naturkundemuseum alles zu entdecken gibt! Heute Abend findet die „Lange Nacht der Museen“ statt, das städtische Museum hat länger geöffnet und die Stimmung ist einfach toll! Die funkelnden Sterne draußen am dunklen Nachthimmel schimmern geheimnisvoll durch die Glaskuppel im Dach des Museums und tauchen die Ausstellungstücke in ein weiches Licht. Du schlenderst mit deiner Familie durch die Gänge und erkundest die vielen Nischen und Schaukästen.

Endlich seid ihr im großen Ausstellungssaal mit dem Brachiosaurus angekommen – darauf hast du dich schon die ganze Zeit gefreut! Schnell eilst du die Stufen zum Skelett hinunter und stehst vor dem uralten Giganten. Wow, wie riesengroß diese Dinos waren! Fasziniert betrachtest du die einzelnen Knochen.

Doch - huch was ist das? Plötzlich hörst du ein seltsames Knacken und Knirschen genau hinter dir. Erschrocken drehst du dich herum! Was war denn das? Ist da gerade etwas zerbrochen?

Ja genau, so hat es sich angehört! Doch nur wo und was?


Schau dich genau um – kannst du die Rätsel lösen und das Geheimnis um das mysteriöse Knacken lüften?

Los geht's:

Jetzt wird gepuzzelt! Lege die 368 geheimnisvollen Puzzleteile zu einem Bild zusammen. Die kleinen, rechteckigen Teile kannst du bei Seite legen, die brauchst du nicht weiter. Sie sind nur aus technischen Gründen im Beutel enthalten und spielen für die Rätsel keine Rolle. Wenn du das Puzzle fertig hast, kannst du dich auf die Suche nach den Rätseln machen, die im Motiv versteckt sind!

Ein Tipp – du hast bestimmt schon bemerkt, dass sich das Puzzlemotiv von der Abbildung auf der Packung unterscheidet. Sieh dir genau diese Stellen auf dem Puzzle noch einmal genauer an, vielleicht kannst du hier etwas entschlüsseln? Im Puzzle sind sechs Rätsel versteckt, die auf sechs Zahlen hinweisen. Findest du diese Zahlen vielleicht auch an anderen Stellen im Puzzle wieder? Auch hier ein Tipp: Achte doch mal auf die Randteile! Wenn du die sechs Lösungsteile im Rand entdeckt hast, versuche diese neu zusammenzusetzen. Kannst du herausfinden, was passiert ist?

Viel Spaß beim Knobeln!



Solltest du einmal feststecken und nicht weiterkommen,
helfen dir diese Tipps weiter:

www.escape-puzzle-support.com

**DIE FINALE LÖSUNG BEFINDET SICH IM
GESCHLOSSENEN UMSCHLAG! NICHT ÖFFNEN!**



Museum Adventure

Best field trip ever! Tonight, you are sleeping over at the local Natural History Museum with your classmates! Throughout the day, you learned about Egyptian hieroglyphics, medieval artifacts, and underwater treasures. Unfortunately, you were unable to see the dinosaur exhibition, which you were looking forward to the most.

Not being able to see the dinosaurs keeps you awake into the night. When you are finally about to doze off, you suddenly hear a loud cracking noise. It's coming from the dinosaur exhibit! You look around to see everyone else in your class is still sound asleep. Curiously, you make your way to the grand exhibition hall. The cracking becomes progressively louder as you approach.

When you enter, you immediately hear glass shatter. An alarm instantly triggers and the doors automatically lock behind you! Can you find what broke the glass and show your museum guide you aren't the cause?

Now it's time for the puzzle!


You can dispose of the small rectangular pieces; you don't need them! They are leftover pieces from production and do not play any role with the puzzle. Put the 368 mysterious puzzle pieces together to form a complete picture.

When you have finished the puzzle, start looking for the mysteries hidden in the picture!

A tip: you have probably already noticed that the puzzle image differs from the picture on the package. Take a closer look at these differences on the puzzle. Can you decipher the clues?

There are 6 clues hidden in the puzzle that give you 6 numbers. Can you find these numbers among the edge pieces? Once you have found the 6 solution pieces, put them together to make your escape!

Have fun with the puzzle!



If you get stuck, these tips will help you:

www.escape-puzzle-support.com

**THE FINAL ANSWER IS IN THE SEALED
ENVELOPE! DO NOT OPEN!**

Al museo di scienze naturali

Quante cose affascinanti ci sono da scoprire in un museo di scienze naturali! Questa sera è la “Notte dei musei”, il museo civico sarà aperto più a lungo del solito e c’è un’atmosfera fantastica! Le stelle scintillanti nel buio cielo notturno brillano misteriosamente attraverso la cupola di vetro sul tetto del museo e immergono gli oggetti esposti in una luce soffusa. Cammini con la tua famiglia tra i corridoi ed esplori le tante nicchie e vetrine.


Finalmente arrivate nella sala più grande con il brachiosauro. Non vedevi l’ora di ammirarlo! Scendi rapidamente i gradini che portano allo scheletro del dinosauro e ti trovi di fronte a questo antichissimo gigante. Wow! Erano davvero enormi i dinosauri! Osservi affascinato ogni singolo osso e... Oh! Ma che cos’è? Improvvisamente senti qualcosa scricchiolare proprio dietro di te e ti giri spaventato! Che cos’era? Si è rotto qualcosa? Sì, sembrava proprio qualcosa che si rompeva! Ma che cosa? E dove? Guardati bene intorno. Riesci a risolvere gli enigmi e a chiarire il mistero dello strano scricchiolio?

Si comincia:

adesso è il momento di comporre il puzzle! Unisci i 368 pezzi misteriosi del puzzle per comporre l’immagine. I pezzi rettangolari più piccoli non ti servono per comporre il puzzle e puoi metterli da parte. Sono nel sacchetto solo per motivi tecnici e non servono per risolvere gli enigmi. Non appena hai completato il puzzle puoi iniziare la ricerca degli enigmi nascosti nell’immagine!

Ti diamo un suggerimento: sicuramente avrai già notato che l’immagine del puzzle è diversa dall’immagine sulla confezione. Osserva attentamente le differenze nel puzzle. Riesci a scoprire qualcosa? Nel puzzle sono nascosti sei enigmi e ogni enigma rimanda a un numero. Riesci a trovare questi numeri anche in altri punti del puzzle? Ti diamo un altro suggerimento: guarda bene i pezzi della cornice! Non appena avrai trovato i sei pezzi che contengono la soluzione, prova a unirli tra loro. Riuscirai a scoprire che cosa è successo nel museo?

Buon divertimento!



Se ti blocchi e non riesci più ad andare avanti, puoi usare questi suggerimenti:

www.escape-puzzle-support.com

**LA SOLUZIONE SI TROVA NELLA BUSTA CHIUSA!
NON APRIRLA!**



Au musée d'histoire naturelle

Comme c'est passionnant ce qu'il y a à découvrir au Musée d'histoire naturelle ! La « Longue Nuit des Musées » a lieu ce soir, le musée de la ville est ouvert plus longtemps et l'ambiance est tout simplement géniale ! Dans le ciel obscur, les étoiles scintillent mystérieusement à travers le dôme en verre du toit du musée et baignent les expositions dans une douce lumière. Tu te promènes dans les allées avec ta famille et tu explores les nombreuses niches et vitrines.

Vous êtes enfin arrivés dans le grand hall d'exposition présentant le brachiosaure – tu as toujours eu hâte de le voir ! Vite, tu te dépêches de descendre les marches pour découvrir le squelette et te voilà devant ce vieux géant. Waouh, comme ces dinosaures étaient gigantesques ! Tu es fasciné par tous ces os différents. Mais – qu'est-ce que c'est ? Soudain, tu entends un craquement et un grincement étrange, juste derrière toi. Surpris, tu te retournes ! Qu'est-ce que c'était ? Quelque chose s'est cassé ? Oui, on dirait bien ! Mais la question est où et quoi ? Regarde bien autour de toi – peux-tu résoudre les énigmes et percer le secret de ce mystérieux craquement ?

C'est parti :

maintenant, il faut faire le puzzle ! Assemble les 368 pièces mystérieuses du puzzle. Tu peux mettre de côté les petites pièces rectangulaires, tu n'en as plus besoin. Elles sont fournies uniquement pour des raisons techniques et ne sont pas utiles aux énigmes.

Lorsque tu as terminé le puzzle, tu peux chercher les énigmes cachées dans le motif ! Un conseil – tu as probablement déjà remarqué que le motif du puzzle diffère de l'illustration sur l'emballage. Examine de plus près ces parties du puzzle, peut-être que tu peux y décoder quelque chose ?

Il y a six énigmes cachées dans le puzzle qui indiquent six chiffres. Peux-tu retrouver ces chiffres ailleurs dans le puzzle ? Voici une autre astuce : fais attention aux bords ! Lorsque tu as découvert les six pièces solutions sur le bord, essaye de les assembler à nouveau. Peux-tu découvrir ce qu'il s'est passé ?

Bonne réflexion !



Si tu es bloqué et que tu ne peux pas aller plus loin, ces conseils t'aideront :

www.escape-puzzle-support.com

**LA SOLUTION SE TROUVE DANS L'ENVELOPPE
SCELLÉE ! NE L'OUVREZ PAS !**

W muzeum przyrodniczym

W muzeum przyrodniczym jest tyle do odkrycia – jakież to ekscytujące! Dziś wieczorem odbywa się „Noc Muzeów”, miejskie muzeum ma dłuższe godziny otwarcia, a nastroje są doskonale! Skrzące się na nocnym niebie gwiazdy tworzą tajemniczy obraz na szklanym sklepieniu dachu muzeum, oświetlając eksponaty swym delikatnym światłem. Przechadzając się z rodziną muzealnymi alejkami, odkrywacie kolejne wętki i gąbły.

W końcu docieracie do ogromnej sali wystawowej z brachiozaurem – to był najbardziej wyczekiwany przez Ciebie moment! Prędko wbiegasz po schodkach prowadzących do szkieletu i stajesz przed prastarym gigantem. Ależ te dinozaury były olbrzymie! Z zainteresowaniem oglądasz kolejne kości. Wtem jednak – o nie, co to takiego? Zaraz za Tobą rozlega się przedziwny dźwięk, jakby trzeszczenie lub skrzypienie. Z przerażeniem odwracasz się! Co to było? Czy coś się właśnie stukło? Tak to brzmiało! Tylko co i gdzie? Rozejrzyj się dokładnie – czy potrafisz rozwiązać zagadki i rozpoznać źródło tajemniczego dźwięku?


Zaczynamy:

pora na układanie puzzli! Ułóż 368 tajemniczych elementów puzzli, tak aby utworzyły obrazek. Małe, prostokątne elementy możesz odłożyć na bok, nie będą Ci już potrzebne. Zostały one zawarte w worku tylko ze względów technicznych i nie są potrzebne do rozwiązywania zagadek.

Gdy ułożysz już puzzle, możesz zacząć szukać zagadek ukrytych w motywie na obrazku!

Jedna wskazówka – na pewno udało Ci się już zauważyć, że motyw na puzzlach różni się od ilustracji na opakowaniu. Przyjrzyj się dokładnie tym miejscom na puzzlach jeszcze raz, a może uda Ci się dokonać jakiegoś odkrycia? Puzzle skrywają sześć zagadek, które wskazują sześć liczb. Może uda Ci się znaleźć te liczby także w innych miejscach na puzzlach? Tutaj jeszcze jedna wskazówka: uwaga na elementy krawędzi! Po odkryciu sześciu elementów rozwiązania na krawędziach spróbuj ułożyć je na nowo. Czy widzisz, co się stało?

Udanej zabawy w rozwiązywaniu lamigłówek!



Gdy utkniesz w miejscu, skorzystaj z tych wskazówek:

www.escape-puzzle-support.com

**KOŃCOWE ROZWIĄZANIE ZNAJDUJE SIĘ W
ZAMKNIĘTEJ KOPERCIE! NIE OTWIERAĆ
PRZEDWCZEŚNIE!**



V přírodovědném muzeu

V přírodovědném muzeu se dá vždycky objevit něco napínavého! Dnes večer se koná muzejní noc, městské muzeum má děle otevřeno a je tu bezvadná atmosféra! Skleněnou kupoli ve střeše muzea tajemně poblikávají zářivé hvězdy a zahalují jednotlivé exponáty měkkým světlem. Touláš se s rodinou chodbami muzea a prozkoumáváš tu spoustu zákoutí a výstavních vitrín.

Konečně jste dorazili do velkého hlavního sálu, kde je vystaven brachiosaurus – už ses nemohl dočkat, až ho uvidíš! Rychle seběhneš po schůdkách a stojíš před kostrou tohoto pravěkého obra. Páni, takový dinosaurus byl ale pěkně velký! Fascinovaně si prohlížíš jednotlivé kosti. Ale – hu – co to bylo? Najednou se přímo za tebou ozve podivné praskání a střípání. Vylekaně se rozhlížíš kolem! Co to jen mohlo být? Neulomilo se někde něco? Ano, přesně tak to znělo! Ale co a kde? Rozhlédni se pořádně kolem – dokážeš vyřešit hádanky a odhalit tajemství podivného praskotu?


Jde se na to:

Nejprve je na řadě puzzle! Slož všech 368 tajemných dílků puzzle do obrázku. Malé pravoúhlé dílky odlož stranou, nebudeš je potřebovat. Jsou v sáčku jen z technických důvodů a pro řešení hádanek nejsou důležité. Až budeš mít puzzle složené, můžeš začít hledat hádanky, které jsou v obrázku ukryty!

Tip pro tebe – určitě už jsi zjistil, že obrázek puzzle se od obrázku na krabici v něčem liší. Prohlédni si ta místa na puzzle pozorně ještě jednou – že by ti tu něco pomohlo při luštění?

V obrázku puzzle je ukryto šest hádanek, které odkazují na šest čísel. Najdeš tato čísla i na jiných místech puzzle? I tady máme pro tebe tip: Pořádně si prohlédni dílky na okrajích puzzle! Až těchto šest dílků s řešením najdeš, zkus je znovu složit. Dokážeš zjistit, co se tu stalo?

Hezkou zábavu při luštění!



Pokud bys při řešení nevěděl, jak dál, pomohou ti tyto tipy:

www.escape-puzzle-support.com

**VÝSLEDNÉ ŘEŠENÍ NAJDETE V ZALEPENÉ
OBÁLCE! PŘEDEM NEOTVÍRAT!**

A természettudományi múzeumban

Milyen izgalmas, mi minden felfedeznivaló van a természettudományi múzeumban! Ma rendezik a „Múzeumok éjszakáját”, a városi múzeum tovább tart nyitva és a hangulat egyszerűen nagyszerű! A szikrázó csillagok odakint a sötét égbolton titokzatosan ragyognak át a múzeum tetején lévő üvegkupolán át, a kiállított darabok lágy fénybe borulnak. Családoddal együtt barangolsz a folyosókon és felderíted a sok tárlót és vitrint.

Végre megérkeztetek a nagy kiállítóterembe a brachiosaurusszal – erre vártál egész idő alatt! Gyorsan lesietsz a lépcsőkön a csontvázhoz és megállsz az őskori óriás előtt. Ejha, milyen óriásiak voltak ezek a dinók! Ámulattal vizsgálod egyenként a csontokat.

De – hű, mi ez? Hirtelen furcsa recsegés-ropogást hallasz épp a hátad mögött. Ijedten megfordulsz. Mi volt ez? Valami összetört? Igen, pontosan úgy hallatszott! De hol és mi? Nézz körül jól – meg tudod fejteni a rejtvényt és felfedni a rejtélyes recsegés titkát?

Kezdődhet a játék:

most fogunk puzzle-özni! Rakd ki a 368 titokzatos puzzle-darabot egy képpé. A kis, négyszögletes darabokat félreteheted, már nincs rájuk szükséged. Csak technikai okokból vannak benne a zsákban és a rejtvényben nincs szerepük. Ha kész van a puzzle, akkor elkezdheted keresni a képen elrejtett rejtvényeket.

Egy tipp – már biztosan észrevetted, hogy a csomagoláson lévő ábra különbözik a puzzle képétől. Nézd meg jobban ezeket a helyeket még egyszer, talán megfejtethsz belőlük valamit!

A puzzle-ön hat rejtvényt rejtettünk el, amelyek hat számra utalnak. Esetleg megtalálod ezeket a számokat más helyeken is a puzzle-ön? Itt is egy tipp: figyelj a szélső darabokra! Ha felfedezted a hat megoldásdarabot a szélén, próbáld meg ezeket összerakni. Ki tudod találni, mi történt?

Jó szórakozást a kirakózáshoz!



Ha elakadnál és nem jutsz tovább, a következő tippek segíthetnek:

www.escape-puzzle-support.com

A VÉGSŐ MEGOLDÁS MEGTALÁLHATÓ A LEZÁRT BORÍTÉKBAN. NE NYISSÁTOK KI ELŐRE!



V prírodovednom múzeu

Čo všetko sa len dá objaviť v prírodovednom múzeu! Dnes večer sa koná noc múzeí a galérií, mestské múzeum má dlhšie otvorené a atmosféra je tu prosto skvelá! Hviezdy, mihajúce sa na temnom nočnom nebi, presvitajú cez sklenenú kopulu v streche múzea a halia exponáty do mäkkého svetla. Túlaš sa so svojou rodinou chodbami a prezeráš si všetky zákutia a vitríny.

Konečne ste dorazili do veľkej sály, kde je vystavený brachiosaurus – už si sa nemohol dočkať, až ho uvidíš! Rýchlo zbehníš po schodíkoch dolu a stojíš pred kostrou tohto prehistorického obra. Joj, tie dinosaury boli veru slušne veľké! Fascinovane hľadiš na obrovské kosti.


Ale – huch – čo to je? Priamo za sebou náhle uslyšíš podivné praskanie a škripanie. Vystrašene sa otočíš! Čo to len bolo? Nezlomilo sa niečo? Áno, presne tak to znelo! Ale čo a kde? Pozorne sa poobzeraj kolem – dokážeš vyriešiť hádanky a odhaliť, čo sa skrýva za tým tajuplným praskaním?

Nuž, pod'me na vec:

Najprv je na rade puzzle! Zo všetkých 368 tajomných dielikov puzzle zlož obrázok. Malé pravouhlé dieliky môžeš odložiť stranou, nebudeš ich potrebovať. Vo vrecku sú len z technických dôvodov a pre lúštenie hádaniek nie sú dôležité. Až budeš mať puzzle zložené, môžeš začať hľadať hádanky, ktoré sú v obrázku puzzle ukryté. Tip pre teba – určite si už zistil, že sa obrázok puzzle líši od obrázku na krabici. Pozorne si ešte raz pozri tieto miesta na puzzle – že by ti pomohli pri riešení?

V puzzle je ukrytých šesť hádaniek, ktoré odkazujú na šesť čísiel. Dokážeš tieto čísla nájsť aj na iných miestach puzzle? A máme tu pre teba aj ďalší tip: Všímaj si dielikov na okraji puzzle! Až tých šesť dielikov s riešením nájdeš, skús ich znovu poskladať. Dokážeš objaviť, čo sa stalo?

Bav sa dobre pri lúštení!



Ak by si pri riešení nevedel, ako ďalej,
pomôžu ti tieto tipy:

www.escape-puzzle-support.com

VÝSLEDNÉ RIEŠENIE SA NACHÁDZA V
ZALEPENEJ OBÁLKE! VOPRED NEOTVÁRAŤ!