

6-10
ans

Mini QUIZ

Les dinosaures

**Le passionnant jeu Mini Quiz pour
1 à 6 joueurs de 6 à 10 ans.**

Design : DE Ravensburger, KniffDesign, ideo,
Serviceplan, kinetic

Illustrations : beehive / R. Farkas / M. Cain /
E. Ferrero (M.I.A.)

Photos : mauritius

Rédaction : Nina Radvan et Helena Görres

Traduction : Sabine Boccador

Studios d'enregistrement : www.novosonic.com
www.locali.fr

Jeux Ravensburger® N°00 052 4

**Bienvenue dans ce jeu
de quiz passionnant !**


**Pourquoi le tyrannosaure et le stégosaure
ne pouvaient-ils pas se connaître ?
Que fait le paléontologue ?**

**Ce jeu te révélera tout ce que tu as toujours
voulu savoir sur les dinosaures. Tu pourras
même tester tes connaissances lors d'une
partie de quiz avec tes amis.**

**Que tu joues seul ou à plusieurs, le lecteur
tiptoi® t'emmènera dans un véritable
tour du monde du savoir.**

Le système éducatif interactif

tiptoi®
et le savoir s'anime



Ravensburger


**Chers parents,
Le jeu interactif « Mini Quiz – les dinosaures »
fonctionne uniquement avec le lecteur tiptoi® de
Ravensburger. Le lecteur vous guide, raconte des
histoires, propose des jeux et apporte des
informations passionnantes.**

Avant la première partie, veuillez télécharger sur le lecteur le fichier audio correspondant au jeu « Mini quiz – les dinosaures ». Une notice détaillée expliquant comment charger les fichiers audio est fournie avec le lecteur tiptoi®. Voici un résumé des étapes à suivre :

Pour télécharger des fichiers audio sur le lecteur, utilisez l'application « tiptoi® Manager ». Pour installer « tiptoi® Manager », branchez le lecteur tiptoi® à votre ordinateur à l'aide du câble de connexion. Cliquez ensuite sur le répertoire « tiptoi® » qui se trouve dans « Poste de travail » ou bien directement sur le bureau (si vous utilisez MAC OSX). Vous trouverez dans ce répertoire le fichier d'installation de « tiptoi® Manager ». Démarrez ensuite « tiptoi® Manager ». Téléchargez le fichier audio du jeu « Mini Quiz – les dinosaures » sur votre lecteur tiptoi® en allant dans le menu « Produits ». Une fois le téléchargement terminé, vous pouvez débrancher le lecteur de l'ordinateur.

Contenu

- 1 carte de navigation
- 26 cartes connaissances
- 9 cartes spéciales



1



2



3



Cap'tain
Quizzo



Sami
Saurus



Matt
le menteur



6 x
Johnny
le joker

Mise en place du jeu

1. Mélange les 26 cartes de couleur et pose-les en pile, face cachée : ce sont les cartes connaissances.
2. Pose les 9 cartes spéciales devant toi (elles ont une bordure argentée).
3. La carte de navigation argentée doit être accessible à tous.
4. Allume le lecteur tiptoi® et pointe sur le bouton « activer » qui se trouve sur la carte de navigation.




But du jeu


Le but du jeu est de gagner le maximum de points en répondant aux questions du quiz qui sont posées par le lecteur tiptoi®. Celui-ci te donnera également les solutions et annoncera le joueur qui a répondu correctement à la question. À la fin du jeu, le joueur qui aura gagné le plus de points remportera la partie. Il deviendra le roi du quiz !


Carte de navigation

Activer		Pointe le lecteur tiptoi® sur le bouton Marche / Arrêt pour activer le jeu.
Passer		Tu peux pointer à tout moment sur le bouton Passer pour sauter les explications du lecteur tiptoi®.
Répéter		Tu peux pointer sur le bouton Répéter pour réécouter les dernières phrases de tiptoi®.
Découvrir		Pointe sur le bouton rouge Découvrir pour entendre des informations brèves sur les dinosaures.
Connaître		Tu peux pointer sur le bouton orange avec une ampoule Connaître pour entendre les connaissances des spécialistes.
Infos		Le bouton Infos te permet d'entendre la règle du jeu. Si tu pointes une seconde fois dessus, tes parents obtiendront des informations pour t'accompagner.
Jouer		Le bouton vert avec le dé donne accès au mode Jouer . Pointe sur le dé, puis sur une des deux étoiles pour sélectionner un jeu.
Étoiles		Les étoiles permettent de choisir des questions faciles (étoile verte) ou des questions plus difficiles (étoile rouge).
A - B - C		Tu peux pointer sur ces lettres pour pouvoir proposer trois réponses aux questions.
Vrai ou faux		Pointe sur ce bouton pour choisir la bonne réponse. La croix correspond à « faux » et le crochet à « vrai ».

Déroulement de la partie

 Une fois que tu as lancé le jeu en pointant sur le bouton Marche / Arrêt, tu as deux possibilités : soit opter pour une partie « connaissances », soit opter tout de suite pour un « quiz ».

 En pointant sur le bouton Connaître, tu auras accès aux informations sur les dinosaures.

 Le dé te permettra d'avoir accès au quiz.



**Es-tu prêt
pour un quiz ?**



Cap'tain Quizzo te guidera dans le jeu. Il t'expliquera tout ce qu'il faut faire. Avant de démarrer, chacun des joueurs choisit une couleur sur la carte de navigation. Tu pourras également choisir le niveau de difficulté que tu souhaites. Et si tu le veux, Cap'tain Quizzo te posera aussi des questions sur d'autres thèmes de la collection « Mini Quiz ». Dès que les joueurs seront enregistrés et que vous aurez fait le choix du type de jeu, le quiz pourra commencer. Jouez chacun à votre tour.

Les différents types de jeu

1. Niveau : connaissances

Pointe sur la carte « Sami Saurus » ou sur le bouton qui représente une ampoule pour activer le jeu « connaissances ».

Pointe ensuite sur la carte de ton choix. Sami te racontera tout ce que tu dois savoir sur les dinosaures.



2. Niveau : quiz

Pointe sur « Cap'tain Quizzo » ou sur le dé pour faire un quiz. Cap'tain Quizzo te posera plusieurs questions. Pour répondre, tu auras besoin de la carte de navigation et des cartes découvertes.



3. Niveau : jeu de cartes

Pointe sur la carte « Matt le menteur » pour activer le jeu de cartes. Matt t'expliquera les règles de ce jeu qui nécessite plusieurs joueurs (de 2 à 4).



Fin du jeu

La durée du jeu dépend du nombre de participants au quiz. Cap'tain Quizzo te prévient lors de la dernière partie de quiz. Le joueur ayant gagné le plus de points remportera la partie.

Si tu joues seul, le lecteur tiptoi® te communiquera ton score. Peut-être auras-tu battu ton propre record !



Crédit Photo

© mauritius

Conseiller scientifique: Nils Knötschke,
Wissenschaftlicher Leiter Dinosaurier-Park
Münchehagen

Achtung. Kleine Teile. Erstickungsgefahr.
Attention. Petits éléments. Danger d'étouffement.
Avvertenza. Piccole parti. Rischio di soffocamento.



© 2020

Ravensburger Verlag GmbH · Postfach 24 60 · D-88194 Ravensburg
Jeux Ravensburger S.A.S. · 21, rue de Dornach · F-68120 Pfastatt
www.ravensburger.com · www.tiptoi.fr

238288

Ravensburger